

# WETTERFAX für den WEINBAU

herausgegeben von RP Darmstadt, Dez. Weinbau  
und Hochschule Geisenheim

**Montag, 20.08.2018**










## **Wettervorhersage des Deutschen Wetterdienstes**

**Vorhersage:** Bis Donnerstag sommerlich warm und trocken. Ab Freitag wechselhaft und kühler

Aktuell liegen wir unter schwachem Hochdruckeinfluss. Tiefausläufer, die über Norddeutschland hinweg ziehen, bringen heute und am morgigen Dienstag zwar dichtere Wolken. Regen fällt daraus aber keiner. Mittwoch und Donnerstag werden wieder zunehmend sonnig und nochmals hochsommerlich heiß. Für Freitag sieht es dann nach einer Wetterumstellung aus: Aus Nordwesten führt eine Kaltfront deutlich kühlere Luft in den Rheingau. Der Luftmassenwechsel von schwül-heiß zu feucht-kühl dürfte nicht ohne Schauer oder kurze Gewitter abgehen. Das genaue Ausmaß ist aber zum jetzigen Zeitpunkt noch unsicher. Sicher scheint aber, dass wir einen Temperatursturz um rund 10 Grad erwarten. Auch die Wahrscheinlichkeit für flächendeckenden Regen ist so groß wie seit Wochen nicht mehr.

Prognosesicherheit: Die Vorhersage wird bis zum kommenden Wochenende einschließlich der Wetterumstellung ab Freitag grundsätzlich als recht sicher eingestuft. Allerdings sind das Ausmaß der dabei erwarteten Niederschläge und der genaue Zeitpunkt noch unsicher.

Vorhersagetag	Di.	Mi.	Do.	Fr.	Sa.	So.	Mo.
<b>vorherrschende Witterung</b> tagsüber							
<b>Höchst-/Tiefsttemperatur</b> 2 m [°C]	26 / 17	32 / 17	31 / 17	23 / 14	21 / 11	21 / 11	22 / 11
<b>Niederschlag</b> [mm]	0	0	0	< 2	3 - 8	0	0
<b>Wind - Richtung/</b> Geschwindigkeit [m/s]	morgens NW / 1	W / 2	W / 2	NW / 2	W / 2	W / 2	W / 2
	mittags NW / 1	SW / 3	W / 4	W / 4	W / 4	W / 4	SW / 3
	abends S / 1	NW / 4	NW / 4	NW / 4	W / 3	W / 3	W / 3

## **Hinweise des RP Darmstadt, Dezernat Weinbau**

### **Kirschessigfliege**

Die Situation ist weiterhin entspannt. Noch immer konnten wir in keiner unserer untersuchten Beerenproben Eiablage der KEF nachweisen. Diese Ergebnisse decken sich auch vollkommen mit dem visuellen Eindruck, den wir heute Morgen bei unserer Entnahme der Traubenproben für die Reifemessungen hatten. Alle beprobten Anlagen der gefährdeten Sorten Frühburgunder, Dornfelder und Regent sind noch immer in einem ausgezeichneten Zustand. Weder Wespen noch KEF waren in den Anlagen anzutreffen, sodass sich die Trauben in ihrem jetzt schon weitgehend vollreifen Zustand perfekt präsentieren.

Sollten mit dem erwarteten Temperatursturz zum Wochenende die Schädlinge dann jetzt doch noch in die Anlagen einwandern, so sollten die betroffenen Anlagen umgehend geerntet werden. Die erreichten Reifegrade jedenfalls lassen dies uneingeschränkt schon zu. Beobachten Sie also die Entwicklung Vorort in engen Zeitabständen und reagieren Sie sofort, wenn Sie ersten Befall feststellen.

### **Reifeentwicklung**

Die Zunahme der Öchslegrade ist weiterhin rasant, auch wenn in einzelnen Anlagen nur noch wenig Bewegung zu verzeichnen war. Das kann natürlich im Einzelfall immer auch ein Fehler bei der Probenentnahme sein, meist sind die geringen Mostgewichtszunahmen aber mit den Auswirkungen der Trockenheit zu erklären, bzw. bei einigen Sorten, wie z.B. dem Müller-Thurgau, sind bereits schon Werte erreicht, die jetzt nur noch kleinere Schritte bei der Mostgewichtszunahme erwarten lassen.

Die Säuren halten auch weiterhin ihren (dramatischen) Abwärtstrend bei, was die Ausnahmegenehmigung zur Mostsäuerung jetzt immer wichtiger werden lässt. Unterschätzen Sie nicht die Gefahr, die von niedrigen Säurewerten ausgehen kann und beachten Sie die Hinweise, die wir am vergangenen Donnerstag zu dieser Thematik versandt haben.

# REIFEMESSUNGEN 2018

## - WEISSE SORTEN -

Ort	Lage	13.08			20.08.		
		° Ö	‰ S	pH	° Ö	‰ S	pH

Vergleichsjahr 2017		
21.08.		
° Ö	‰ S	pH

Vergleichsjahr 2011		
22.08.		
° Ö	‰ S	pH

### RIESLING

Lorch	Schloßberg	43,0	26,90	2,80	56,0	18,6	2,85
	Kapellenberg	30,0	29,4	-	51,0	22,3	2,93
Rüdesheim	Berg Schloßberg	57,0	11,0	-	60,0	10,3	-
	Bischofsberg	40,0	21,80	2,85	52,0	17,0	2,99
Geisenheim	Mäuerchen	39,0	25,0	2,74	57,0	16,6	2,91
	Kläuserweg	48,0	17,7	2,75	54,0	13,9	2,86
Winkel	Hasensprung	47,0	22,2	2,84	62,0	16,3	2,97
	Gutenberg	46,0	21,0	2,90	54,0	17,7	3,02
Oestrich	Lenchen	46,0	23,5	2,87	60,0	16,2	2,87
	Doosberg	57,0	14,60	3,02	67,0	12,0	2,95
Hallgarten	Schönhell	62,0	15,5	3,00	67,0	13,3	3,11
	Jungfer	58,0	14,5	2,95	60,0	13,6	2,89
Hattenheim	Engelmannsberg	65,0	13,6	-	60,0	13	-
	Schützenhaus	48,0	23,3	2,84	60,0	14,5	2,94
Erbach	Marcobrunn	67,0	12,5	-	73,0	11	-
	Honigberg	51,0	15,9	2,92	60,0	9,0	3,20
Eltville	Langenstück	52,0	19,4	2,96	61,0	16,4	2,92
	Sonnenberg	59,0	16,40	3,01	70,0	14,3	2,98
Kiedrich	Gräfenberg	60,0	18,0	2,75	70,0	15,5	2,83
	Sandgrub	53,0	18,5	2,74	61,0	14,5	2,94
Walluf	Walkenberg	49,0	20,8	2,85	53,0	20,7	2,96
	Oberberg	54,0	14,5	2,96	53,0	15,1	3,07
Rauenthal	Baiken	55,0	13,5	-	62,0	12,5	-
	Langenstück	53,0	16,2	-	60,0	13	-
Frauenstein	Herrnberg	60,0	17,5	2,93	65,0	16,0	3,03
	Homberg	51,0	17,5	3,01	54,0	15,3	3,14
Hochheim	Stielweg	63,0	11,0	-	71,0	9,5	-
	Reichstal	67,0	11,5	-	75,0	11,0	-
DURCHSCHNITT		52,9	18,0	2,88	61,0	14,6	2,97

39,0	34,6	2,90
42,0	29,0	-
56,0	23,0	-
44,0	31,5	2,68
43,0	35,3	2,80
52,0	25,9	2,68
42,0	32,2	2,57
30,0	34,0	2,62
29,0	32,4	2,59
35,0	30,1	2,63
42,0	32,0	2,64
50,0	26,5	2,59
47,0	29,2	2,75
40,0	31,6	2,65
53,0	27,0	2,80
38,0	33,8	2,61
33,0	32,3	2,66
40,0	30,9	2,75
51,0	25,0	2,95
46,0	29,0	2,89
46,0	30,2	2,70
48,0	29,2	2,64
44,0	29,4	2,65
41,0	32,6	2,68
40,0	34,1	2,62
39,0	31,9	2,70
55,0	23,0	-
58,0	22,0	-
43,7	29,9	2,70

59,0	18,2	2,57
64,0	17,4	-
69,0	10,9	-
53,0	21,1	2,57
50,0	21,7	2,75
60,0	12,8	2,83
56,0	22,3	2,58
55,0	19,9	2,59
55,0	21,6	2,49
59,0	18,3	2,61
59,0	21,2	2,58
50,0	20,3	2,63
58,0	19,6	2,66
56,0	20,2	2,60
64,0	18,7	2,70
64,0	17,0	2,72
55,0	19,4	2,66
59,0	19,2	2,65
63,0	18,0	-
56,0	20,0	-
59,0	20,6	2,58
55,0	19,3	2,64
61,0	16,3	2,60
49,0	23,8	2,60
52,0	23,5	2,54
56,0	19,8	2,58
68,0	15,5	-
65,0	16,0	-
58,2	19,0	2,62

### MÜLLER-THURGAU

Rüdesheim	Klosterberg	64,0	9,5	3,03	71,0	7,0	3,17
Geisenheim	Fuchsberg	64,0	7,9	3,14	72,0	6,8	3,27
Eltville	Taubenberg	63,0	6,4	3,26	62,0	6,9	3,23
Schierstein	Hölle	67,0	7,3	3,26	58,0	7,8	3,36
DURCHSCHNITT		64,5	7,8	3,17	65,8	7,1	3,26

62,0	13,0	3,01
60,0	13,6	3,10
50,0	13,5	2,89
60,0	13,6	3,05
58,0	13,4	3,01

58,0	9,6	2,97
57,0	10,3	2,95
65,0	8,1	2,98
61,0	9,5	2,97
60,3	9,4	2,97

### WEISSER BURGUNDER

Lorch	Bodenthal-Steinberg	61,0	13,1	3,12	70,0	9,5	3,66
Geisenheim	Fuchsberg	78,0	8,0	3,11	86,0	7,2	3,17
Mittelheim	Edelmann	64,0	11,6	3,27	77,0	9,0	3,22
Frauenstein	Homberg	75,0	10,6	3,22	78,0	7,8	3,32
DURCHSCHNITT		69,5	10,8	3,18	77,8	8,4	3,34

57,0	16,5	2,9
62,0	19,4	2,9
59,0	19,3	2,9
45,0	24,6	2,7
55,8	20,0	2,85

70,0	9,7	2,85
59,0	12,9	2,84
65,0	11,4	2,88
61,0	11,6	2,80
63,8	11,4	2,84

### SONSTIGE WEISS

Chardonnay	Geisenheim	61,0	16,9	2,94	78,0	10,9	3,09
Grauer Burgunder	Geisenheim	74,0	8,7	3,10	85,0	6,4	3,28
Kerner	Hattenheim	55,0	12,6	2,97	54,0	11,7	2,99

54,0	31,1	2,86
45,0	25,9	2,81
55,0	21,8	2,76

60,0	18,3	2,73
63,0	11,8	2,86
62,0	16,9	2,66

# REIFEMESSUNGEN 2018

## - ROTE SORTEN -

Ort	Lage	13.08.			20.08.		
		° Ö	‰ S	pH	° Ö	‰ S	pH

Vergleichsjahr 2017		
21.08.		
° Ö	‰ S	pH

Vergleichsjahr 2011		
22.08.		
° Ö	‰ S	pH

SPÄTBURGUNDER							
Lorch	Pfaffenwies	51,0	17,2	3,08	59,0	13,8	3,22
Assmannshausen	Höllenberg	71,0	11,0	-	78,0	10,0	-
Geisenheim	Fuchsberg	72,0	12,7	3,01	88,0	9,4	3,22
Eltville	Sonnenberg	41,0	14,9	2,96	62,0	10,5	3,14
Frauenstein	Herrnberg	57,0	15,7	2,99	75,0	10,6	3,30
Hochheim	Stielweg	74,0	11,0	-	79,0	9,0	-
DURCHSCHNITT		61,0	13,8	3,01	73,5	10,6	3,22

50,0	26,7	2,69
67,0	14,5	-
57,0	27,9	2,59
55,0	25,1	2,74
47,0	28,2	2,73
53,0	19,5	-
54,8	23,7	2,69

57,0	14,3	2,68
71,0	11,9	-
57,0	15,8	2,84
62,0	15,5	2,71
60,0	17,2	2,70
64,0	13,0	-
61,8	14,6	2,73

FRÜHBURGUNDER							
Lorch	Schlossberg	73,0	6,6	3,63	80,0	6,2	3,43
Aßmannshausen	Höllenberg	70,0	8,2	3,37	70,0	7,5	3,29
Geisenheim	Fuchsberg	83,0	6,2	3,39	90,0	6,4	3,45
Hallgarten	Schönhell	78,0	6,1	3,53	84,0	5,8	3,56
Hochheim	Stielweg	80,0	6,4	3,72	94,0	5,9	3,71
DURCHSCHNITT		76,8	6,7	3,53	83,6	6,4	3,49

78,0	9,7	3,15
73,0	9,4	3,17
75,0	11,6	3,27
76,0	12,8	3,10
80,0	9,6	3,33
76,4	10,6	3,20

88,0	8,4	3,06
-	-	-
76,0	9,1	3,10
76,0	10,2	3,03
84,0	8,0	-
81,0	8,9	3,06

DORNFELDER							
Rüdesheim	Bischofsberg	58,0	7,4	3,40	58,0	7,4	3,34
Eltville	Taubenberg	68,0	6,3	3,35	72,0	5,4	3,24
Frauenstein	Herrnberg	62,0	7,0	3,24	69,0	5,9	3,29
Hochheim	Kirchenstück	50,0	7,3	3,30	62,0	5,8	3,42
DURCHSCHNITT		59,5	7,0	3,32	65,3	6,1	3,32

65,0	9,2	3,14
61,0	11,5	2,89
56,0	13,0	3,02
70,0	8,8	3,33
63,0	10,6	3,10

56,0	8,5	2,96
64,0	8,9	2,93
58,0	9,4	2,82
50,0	10,0	2,87
57,0	9,2	2,90

SONSTIGE ROT							
Cabernet Sauvignon	Lorch	-	-	-	54,0	22,3	2,97
Dakapo	Lorch	45,0	11,5	3,31	51,0	9,0	3,30
Dunkelfelder	Frauenstein	71,0	8,7	3,25	72,0	8,1	3,38
Merlot	Lorch	-	-	-	73,0	12,7	3,22
Regent	Kiedrich	77,0	6,9	3,40	81,0	6,5	3,42
St. Laurent	Geisenheim	66,0	10,4	3,41	74,0	8,7	3,45

57,0	31,2	2,66
49,0	21,4	2,95
64,0	16,3	3,05
44,0	26,2	2,68
59,0	10,2	3,12
65,0	17,1	3,02

60,0	20,5	2,68
50,0	13,9	2,93
62,0	11,6	2,90
54,0	18,4	2,65
66,0	11,3	2,98
70,0	11,9	2,96

Berthold Fuchs, Weinbauberater

Tel.: 06123 - 905816. Mobil: 0178 - 4985863